
	PROCEDIMIENTO ETAPA DE LIQUIDACIÓN	Código:GA01-P06
		Versión: Inicial
		Página 1 de 12

CONTENIDO

1	OBJETIVO	3
2	DESTINATARIOS	3
3	GLOSARIO	3
4	REFERENCIAS	4
5	GENERALIDADES.....	6
6	REPRESENTACIÓN ESQUEMÁTICA DEL PROCEDIMIENTO.....	6
7	DESCRIPCION DE ETAPAS Y ACTIVIDADES.....	8
7.1	ETAPA 1: VERIFICAR TERMINACIÓN, CONVENIO, ORDEN DE COMPRA DERIVADA DE ACUERDO MARCO O COMUNICACIÓN DE ACEPTACIÓN DE LA OFERTA.....	8
7.1.1	Realizar Suscripción del (los) informes que den cuenta de la ejecución contractual	8
7.1.2	Elaborar Proyecto de acta de liquidación de mutuo acuerdo.....	8
7.2	Etapa 2: LIQUIDAR DE MUTUO ACUERDO DEL CONTRATO, CONVENIO, ORDEN DE COMPRA DERIVADA DE ACUERDO MARCO O COMUNICACIÓN DE ACEPTACIÓN DE LA OFERTA.	9
7.2.1	Remitir proyecto de acta de liquidación de mutuo acuerdo al GTC.	9
7.2.2	Realizar Asignación y reparto del trámite en el GTC.	9
7.2.3	Verificar contenido en el acta y documentos que la sustentan.	9
7.2.4	Revisar y dar visto bueno del acta de liquidación de mutuo acuerdo.	9
7.2.5	Suscribir acta de liquidación de mutuo acuerdo.....	10
7.2.6	Archivar expediente contractual.....	10


Elaborado por: Nombre: Edwin Romero Cargo: Coordinador del Grupo de Trabajo de Contratación Firma:	Revisado y Aprobado por: Nombre: Leonardo Ortiz Mendieta Cargo: Director Administrativo Firma: Nombre: Angélica María Acuña Porras Cargo: Secretaria General Firma:	Aprobación Metodológica por: Nombre: Juan Pablo Herrera Saavedra Cargo: Representante de la Dirección para el Sistema de Gestión de Calidad Fecha: 2017-09-22 Firma:
---	---	--

Cualquier copia impresa, electrónica o de reproducción de este documento sin la marca de agua o el sello de control de documentos, se constituye en copia no controlada.

	PROCEDIMIENTO ETAPA DE LIQUIDACIÓN	Código:GA01-P06
		Versión: Inicial
		Página 2 de 12

7.3	Etapa 3: LIQUIDAR UNILATERALMENTE el CONTRATO, CONVENIO, ORDEN DE COMPRA DERIVADA DE ACUERDO MARCO O COMUNICACIÓN DE ACEPTACIÓN DE LA OFERTA	10
7.3.1	Asignar y repartir el trámite en el GTC.....	10
7.3.2	Verificar de las condiciones que conllevan a la liquidación unilateral.	10
7.3.3	Proyectar Resolución que declara la liquidación unilateral.	10
7.3.4	Revisar y dar visto bueno de la Resolución que declara la terminación unilateral.	10
7.3.5	Suscribir la Resolución que declara la terminación unilateral y asignación de número y fecha.	11
7.3.6	Verificar impugnación y ejecutoria.	11
7.4	Etapa 4: INFORMAR AL SUPERVISOR DEL CONTRATO	11
7.4.1	Proyectar comunicación contentiva de información de liquidación contractual al supervisor.....	11
7.4.2	Realizar firma de la comunicación	11
7.4.3	Enviar la comunicación al supervisor	12
7.5	ETAPA 5: PUBLICAR EN EL SECOP I y II.....	12
7.5.1	Remisión de documentos para publicación	12
7.5.2	Realizar publicación de documentos en la plataforma SECOP	12
8	DOCUMENTOS RELACIONADOS.....	12
9	RESUMEN CAMBIOS RESPECTO A LA ANTERIOR VERSIÓN.....	12

COPIA CONTROLADA

	PROCEDIMIENTO ETAPA DE LIQUIDACIÓN	Código:GA01-P06
		Versión: Inicial
		Página 3 de 12

1 OBJETIVO

Establecer las actividades de la etapa que pone fin y a paz y salvo las obligaciones derivadas de la ejecución de los contratos, convenios o comunicaciones de aceptación de la oferta y en cumplimiento de los principios que rigen la actividad contractual y la función administrativa.

2 DESTINATARIOS

El presente documento debe ser conocido y aplicado por los Servidores Públicos del Grupo de Trabajo de Contratación y las Direcciones Administrativa y Financiera, los supervisores o interventores, así como los contratistas, que participen en la liquidación contractual.

3 GLOSARIO

Los términos no definidos en el presente numeral, y utilizados frecuentemente deben entenderse de acuerdo con su significado natural y obvio. De igual manera se deberán tener en cuenta las definiciones contenidas en la normatividad vigente que rige la materia.

Acta de liquidación: Documento donde consta el valor inicial y final ejecutado más los acuerdos, conciliaciones y transacciones a que llegaren las partes, para poner fin al contrato y poder declararse a paz y salvo. Además se informa de los plazos, prorrogas, adiciones, actas legales y financieras tramitadas, pólizas y garantías suscritas.


Acto Administrativo: Todo acto emitido por una Entidad, en el ejercicio de una potestad administrativa y mediante el que impone su voluntad sobre los derechos, libertades o intereses de otros sujetos públicos o privados, bajo el control de la jurisdicción contencioso- administrativa.

Contrato: Todo acto jurídico generador de obligaciones para las partes que lo suscriben, proveniente de un proceso de selección de contratación directa.

Garantía: Es el título mediante el cual se amparan las obligaciones contenidas en los contratos, las cuales pueden ser pólizas de seguro o garantías bancarias, el cual se deberá mantener vigente durante la vigencia del contrato.

Dirección Administrativa: Entiéndase por la Dirección Administrativa de la Superintendencia de Industria y Comercio de Colombia.

Dirección Financiera: Entiéndase por la Dirección Financiera de la Superintendencia de Industria y Comercio de Colombia.

	PROCEDIMIENTO ETAPA DE LIQUIDACIÓN	Código:GA01-P06
		Versión: Inicial
		Página 4 de 12

GTC: Grupo de Trabajo de Contratación de la Superintendencia de Industria y Comercio de Colombia.

Documentos del Proceso: Entiéndase por tales los estudios y documentos previos; (b) la invitación; (c) las Adendas; (d) la oferta; (e) los informes de evaluación; (f) el Contrato, convenio, orden de compra derivada de acuerdo marco o comunicación de aceptación de la oferta; y cualquier otro documento expedido por la Entidad Estatal durante el Proceso de Contratación.

Entidad/SIC/Administración: Entiéndase por tales, la Superintendencia de Industria y Comercio de Colombia.

Liquidación de mutuo acuerdo: Es aquella que suscriben en término y en la que se declaran a paz y salvo las partes intervinientes en la ejecución contractual.

Liquidación unilateral: Es aquella que adelanta la administración al no haberse ubicado al contratista ante la inconformidad parcial o total de ésta para suscribir la liquidación de mutuo acuerdo.

Plazo de ejecución: Término que se fija para la ejecución del objeto contractual, comprendido entre la fecha de iniciación y la fecha en que se vence el término pactado para la ejecución del contrato.

SECOP: Sistema Electrónico para la Contratación Pública al que se refiere el artículo 3° de la Ley 1150 de 2007.


Terminación: Es el momento en el que cesa la ejecución contractual, por diversas causas.

Valor final del contrato: Es el valor resultante de la suma de todos los pagos y deducciones efectuadas al contratista, en el momento de hacer la liquidación del contrato, incluyendo los reajustes.

Vigencia: Término pactado en el contrato, equivalente al plazo para la ejecución de las obligaciones contractuales, más el tiempo establecido para su liquidación en el mismo contrato.

4 REFERENCIAS

Jerarquía de la norma	Numero/ Fecha	Título	Artículo	Aplicación Específica
Constitución Política de Colombia	de 1991		Aplicación Total	Aplicación Total
Ley	80 de 1993	Por la cual se expide el Estatuto General de Contratación de la Administración Pública	41º	Aplicación Total
Ley	489 de 1998	Por la cual se dictan normas sobre la organización y funcionamiento de las entidades del orden nacional, se expiden las disposiciones, principios y reglas generales para el ejercicio de las atribuciones previstas en los numerales 15 y 16 del artículo 189 de la Constitución Política y se dictan otras disposiciones	Arts. 9 al 12	Regula la figura de delegación administrativa
Ley	594 de 2000	Por la cual se dicta la Ley General de Archivos	Aplicación Total	Aplicación Total
Ley	1150 de 2007	Por medio de la cual se introducen medidas para la eficiencia y la transparencia en la Ley 80 de 1993 y se dictan otras disposiciones generales sobre la contratación con recursos públicos.	23º	Aplicación Total
Ley	1474 de 2011	• Por la cual se dictan normas orientadas a fortalecer los mecanismos de prevención, investigación y sanción de acto de corrupción y la efectividad del control de la gestión pública.	Aplicación Total	Aplicación Total
Ley	1437 de 2011	Por la cual se expide el Código de Procedimiento Administrativo y de lo Contencioso Administrativo.	Aplicación Total	Aplicación Total
Decreto Ley	019 de 2012	Por el cual se dictan normas para suprimir o reformar regulaciones, procedimientos y trámites innecesarios existentes en la Administración Pública	Aplicación Total	Aplicación Total
Decreto	1082 de 2015	Por el cual se expide el Decreto único reglamentario del sector administrativo de Planeación Nacional.	Aplicación Total	Aplicación Total
Decreto	092 de 2017	Por el cual se reglamenta la contratación con entidades privadas sin ánimo de lucro a la que hace referencia el inciso segundo del artículo 355 de la Constitución Política.	Aplicación Total	Aplicación Total
Manuales y guías expedidos por la Agencia Nacional de Contratación Pública			Aplicación Total	Aplicación Total

	PROCEDIMIENTO ETAPA DE LIQUIDACIÓN	Código:GA01-P06
		Versión: Inicial
		Página 6 de 12

Jerarquía de la norma	Numero/ Fecha	Título	Artículo	Aplicación Específica
-Colombia Compra Eficiente				
Procedimientos, formatos, instructivos y lineamientos, de conformidad con el Sistema Integrado de Gestión de Calidad.			Aplicación Total	Aplicación Total

5 GENERALIDADES

Atender a lo indicado en el numeral 4.5 *Liquidación* del documento GA01-I02 Manual de Contratación.

6 REPRESENTACIÓN ESQUEMÁTICA DEL PROCEDIMIENTO

No.	ETAPAS	ENTRADAS	DESCRIPCIÓN DE LA ETAPA	RESPONSABLE	SALIDAS
1	VERIFICAR TERMINACIÓN, CONVENIO, ORDEN DE COMPRA DERIVADA DE ACUERDO MARCO O COMUNICACIÓN DE ACEPTACIÓN DE LA OFERTA	<p>Convenio, orden de compra derivada de acuerdo marco o comunicación de aceptación de la oferta, suscrito por las partes.</p> <p>(Cumplimiento de condiciones de terminación)</p>	<p>En esta etapa se verifica el cumplimiento o no de la ejecución contractual, con su terminación independiente de su causal.</p> <ul style="list-style-type: none"> - Realizar suscripción del (los) informes que den cuenta de la ejecución contractual. - Elaborar proyecto de acta de liquidación de mutuo acuerdo. 	<p>Supervisor o interventor.</p> <p>Contratista.</p>	<p>Informes finales</p> <p>Proyecto de acta de liquidación de mutuo acuerdo</p>
2	LIQUIDAR DE MUTUO ACUERDO EL CONTRATO, CONVENIO, ORDEN DE COMPRA DERIVADA DE ACUERDO MARCO O COMUNICACIÓN DE ACEPTACIÓN DE LA OFERTA	<p>Proyecto de acta de liquidación de mutuo acuerdo, suscrito por el contratista y el supervisor o interventor del contrato, convenio, orden de compra derivada de acuerdo marco o comunicación de aceptación de la oferta.</p>	<p>En esta etapa el supervisor o interventor remite proyección de acta de liquidación de mutuo acuerdo, para su posterior verificación, visto bueno y suscripción. Se desarrollan las siguientes actividades:</p> <ul style="list-style-type: none"> - Remitir proyecto de acta de liquidación de mutuo acuerdo al GTC. - Realizar asignación y reparto del trámite en el GTC. - Verificar contenido en el acta y documentos que la sustentan. 	<p>Supervisor o Interventor.</p> <p>Abogado líder del proceso de contratación</p> <p>Coordinador del Grupo de Trabajo de Contratación</p> <p>Director Administrativo</p> <p>Ordenador del gasto</p>	<p>Acta de liquidación de mutuo acuerdo del contrato, convenio, orden de compra derivada de acuerdo marco o comunicación de aceptación de la oferta.</p>

No.	ETAPAS	ENTRADAS	DESCRIPCIÓN DE LA ETAPA	RESPONSABLE	SALIDAS
			<ul style="list-style-type: none"> - Revisar y dar visto bueno del acta de liquidación de mutuo acuerdo. - Suscribir acta de liquidación de mutuo acuerdo. - Archivar expediente contractual. 	Contratista	
3	LIQUIDAR UNILATERALMENTE EL CONTRATO, CONVENIO, ORDEN DE COMPRA DERIVADA DE ACUERDO MARCO O COMUNICACIÓN DE ACEPTACIÓN DE LA OFERTA	<p>Inasistencia del contratista a suscripción del acta de liquidación de mutuo acuerdo.</p> <p>Manifestación escrita del contratista para no suscribir parcial o total el acta de liquidación de mutuo acuerdo</p>	<p>En esta etapa se verifica el cumplimiento de las condiciones que conllevan a la liquidación unilateral y se elabora la Resolución que declara la terminación unilateral, para su posterior suscripción. Se desarrollan las siguientes actividades:</p> <ul style="list-style-type: none"> - Asignar y repartir el trámite en el GTC. -Verificar las condiciones que conllevan a la liquidación unilateral. -Proyectar Resolución que declara la liquidación unilateral. -Revisar y dar visto bueno de la Resolución que declara la terminación unilateral. -Suscribir la Resolución que declara la terminación unilateral y asignación de número y fecha. -Verifica impugnación y ejecutoria. 	<p>Abogado líder del proceso de contratación</p> <p>Coordinador del Grupo de Trabajo de Contratación</p> <p>Director Administrativo</p> <p>Ordenador del gasto</p>	Resolución mediante la cual se liquida unilateralmente el contrato, convenio, orden de compra derivada de acuerdo marco o comunicación de aceptación de la oferta.
4	INFORMAR AL SUPERVISOR O INTERVENTOR	<p>Documento liquidación de convenio, orden de compra derivada de acuerdo marco o comunicación de aceptación de la oferta</p> <p>Registro presupuestal</p> <p>Garantía(s) aprobada (s)</p>	<p>En esta etapa se informa al supervisor o interventor del convenio o contrato, sobre la liquidación perfeccionada. Se desarrollan las siguientes actividades:</p> <ul style="list-style-type: none"> - Proyectar comunicación (física o digital) - Realizar firma de la comunicación. - Enviar comunicación al supervisor. 	<p>El abogado líder del proceso de contratación</p> <p>Coordinador del Grupo de Trabajo de Contratación</p>	<p>Comunicación de información al supervisor</p> <p>Copia Documento que liquida el contrato, convenio, orden de compra derivada de acuerdo marco o comunicación de aceptación de la oferta</p> <p>Registro presupuestal</p> <p>Garantía(s) aprobada (s)</p>

No.	ETAPAS	ENTRADAS	DESCRIPCIÓN DE LA ETAPA	RESPONSABLE	SALIDAS
5	PUBLICAR EN EL SECOP	<p>Documento que liquida el contrato, convenio, orden de compra derivada de acuerdo marco o comunicación de aceptación de la oferta</p> <p>Registro presupuestal</p> <p>Garantía(s) aprobada (s)</p> <p>Comunicación de información al supervisor</p>	<p>En esta etapa se pretende dar cumplimiento al principio de publicidad. Se desarrollan las siguientes actividades:</p> <ul style="list-style-type: none"> - Remitir de documentos para publicación. - Realizar publicación de documentos en la plataforma SECOP I y II. 	<p>El abogado líder del proceso de contratación</p> <p>Servidor público o contratista encargado de la publicación</p>	<p>Documentos publicados en plataforma SECOP I O SECOP II</p>

7 DESCRIPCION DE ETAPAS Y ACTIVIDADES

7.1 ETAPA 1: VERIFICAR TERMINACIÓN, CONVENIO, ORDEN DE COMPRA DERIVADA DE ACUERDO MARCO O COMUNICACIÓN DE ACEPTACIÓN DE LA OFERTA


7.1.1 Realizar Suscripción del (los) informes que den cuenta de la ejecución contractual

Una vez terminado por las causales prescritas en el mismo o en la ley, el contrato, convenio, orden de compra derivada de acuerdo marco o comunicación de aceptación de la oferta (según corresponda), el contratista y el supervisor o interventor deben verificar las obligaciones y el objeto contractual; de no haberse dado cumplimiento, se debe dejar evidencia del previo proceso sancionatorio ejecutoriado.

El supervisor o interventor debe dar cuenta del cumplimiento durante la ejecución, mediante los informes requeridos en el contrato, convenio, orden de compra derivada de acuerdo marco o comunicación de aceptación de la oferta (según corresponda).

7.1.2 Elaborar Proyecto de acta de liquidación de mutuo acuerdo.

El supervisor debe proyectar el acta de liquidación de mutuo acuerdo en el formato GA01-F07 Acta de Liquidación de Contratos y Convenios disponible en el Sistema Integrado de Gestión de Calidad – SIGI, dispuesto para dicho fin.

	PROCEDIMIENTO ETAPA DE LIQUIDACIÓN	Código:GA01-P06
		Versión: Inicial
		Página 9 de 12

De encontrarlo habida cuenta con el contrato, convenio, orden de compra derivada de acuerdo marco o comunicación de aceptación de la oferta (según corresponda), debe darlo a conocer y notificar al contratista para que la suscriba también.

7.2 ETAPA 2: LIQUIDAR DE MUTUO ACUERDO DEL CONTRATO, CONVENIO, ORDEN DE COMPRA DERIVADA DE ACUERDO MARCO O COMUNICACIÓN DE ACEPTACIÓN DE LA OFERTA.

7.2.1 Remitir proyecto de acta de liquidación de mutuo acuerdo al GTC.

El supervisor o interventor del contrato, convenio, orden de compra derivada de acuerdo marco o comunicación de aceptación de la oferta (según corresponda), deberá remitir el proyecto de acta suscrito por este por el contratista al GTC..

7.2.2 Realizar Asignación y reparto del trámite en el GTC.

Al ser remitido el proyecto de acta, el Coordinador del GTC, deberá realizar asignación y reparto del documento al servidor publico o contratista que corresponda, para que lidere y lleve a término el proceso.

7.2.3 Verificar contenido en el acta y documentos que la sustentan.


El servidor publico o contratista líder del proceso, debe realizar la verificación de lo contenido en el documento proyecto acta de liquidación de mutuo acuerdo cotejando lo contenido en el expediente contractual y los documentos adjuntos al proyecto de acta.

7.2.4 Revisar y dar visto bueno del acta de liquidación de mutuo acuerdo.

El servidor publico o contratista líder del proceso de contratación remite al Coordinador del Grupo de Trabajo de Contratación-GTC- para su revisión, el proyecto de liquidación de mutuo acuerdo del contrato, convenio, orden de compra derivada de acuerdo marco o comunicación de aceptación de la oferta, según sea el caso.

Si existen observaciones, el servidor publico o contratista líder del proceso debe solicitar al supervisor o inetrventor, ajustar el documento y el Coordinador del GTC lo revisa nuevamente y lo envía en medio físico para la aprobación del Director Administrativo.

Nota 1: El término para el trámite, de estar conforme con los documentos requeridos para ello, será de cinco (5) días hábiles.

	PROCEDIMIENTO ETAPA DE LIQUIDACIÓN	Código:GA01-P06
		Versión: Inicial
		Página 10 de 12

7.2.5 Suscribir acta de liquidación de mutuo acuerdo.

Una vez revisado por parte el Coordinador del GTC, aprobado el documento por parte del Director Administrativo se remite para la firma del ordenador del gasto y asignación de fecha (Atendiendo los términos legales para tal fin).

Acto seguido, comunica y compulsa copia al contratista.

7.2.6 Archivar expediente contractual.

Al encontrarse suscrita por todas las partes y fechada el acta de liquidación de mutuo acuerdo, el abogado líder del proceso realiza el archivo del documento en el expediente contractual para remitirlo a custodia.

7.3 ETAPA 3: LIQUIDAR UNILATERALMENTE EL CONTRATO, CONVENIO, ORDEN DE COMPRA DERIVADA DE ACUERDO MARCO O COMUNICACIÓN DE ACEPTACIÓN DE LA OFERTA

7.3.1 Asignar y repartir el trámite en el GTC.

El coordinador del GTC, realiza el reparto y asigna a un abogado para que lidere el proceso de liquidación unilateral del contrato, convenio, orden de compra derivada de acuerdo marco o comunicación de aceptación de la oferta, según sea el caso.

7.3.2 Verificar de las condiciones que conllevan a la liquidación unilateral.


El abogado que lidere el proceso de liquidación analiza las condiciones que conllevaron previo intento de la suscripción de la liquidación de mutuo acuerdo, a que se proceda con la liquidación unilateral del contrato; así como la constancia de los soportes que la sustenten.

7.3.3 Proyectar Resolución que declara la liquidación unilateral.

El abogado líder del proceso de contratación proyecta la resolución de liquidación unilateral del contrato, convenio, orden de compra derivada de acuerdo marco o comunicación de aceptación de la oferta, según sea el caso, dependiendo de lo contenido en el proyecto de acta de liquidación de mutuo acuerdo no suscrita, la documentación remitida por el contratista, el supervisor o interventor y la normatividad vigente.

7.3.4 Revisar y dar visto bueno de la Resolución que declara la terminación unilateral.

El abogado líder del proceso de contratación remite por correo electrónico al Coordinador del Grupo de Trabajo de Contratación-GTC- para su revisión, el proyecto de resolución

	PROCEDIMIENTO ETAPA DE LIQUIDACIÓN	Código:GA01-P06
		Versión: Inicial
		Página 11 de 12

de liquidación unilateral del contrato, convenio, orden de compra derivada de acuerdo marco o comunicación de aceptación de la oferta, según sea el caso.

Si existen observaciones, el abogado líder del proceso de liquidación unilateral adecúa el documento y el Coordinador del GTC lo revisa nuevamente y lo envía en medio físico para la aprobación del Director Administrativo.

Nota 2: El término para el trámite, de estar conforme con los documentos requeridos para ello, será de cinco (5) días hábiles.

7.3.5 Suscribir la Resolución que declara la terminación unilateral y asignación de número y fecha.

Una vez aprobado el proyecto de Resolución, se remite para la firma del ordenador del gasto y se procede con la asignación de número y fecha.

Acto seguido, se realiza lo atinente a la comunicación del presente acto administrativo.

7.3.6 Verificar impugnación y ejecutoria.


El abogado una vez realizada la publicación y comunicación de la resolución que declara la liquidación unilateral del contrato, convenio, orden de compra derivada de acuerdo marco o comunicación de aceptación de la oferta, según sea el caso, deberá atender lo relacionado con su impugnación (Requiriendo el apoyo del supervisor o interventor) hasta el cumplimiento de los términos y procedimientos de cumplimiento de ejecutoria del acta administrativo, en coordinación con el área encargada de “Notificaciones” en la SIC.

7.4 ETAPA 4: INFORMAR AL SUPERVISOR DEL CONTRATO

7.4.1 Proyectar comunicación contentiva de información de liquidación contractual al supervisor

El abogado líder del proceso de liquidación proyecta la comunicación (física o digital) mediante la cual se informa al supervisor el cumplimiento de la etapa de liquidación del contrato, convenio, orden de compra derivada de acuerdo marco o comunicación de aceptación de la oferta, remitida por el correo definido por el GTC.

7.4.2 Realizar firma de la comunicación

	PROCEDIMIENTO ETAPA DE LIQUIDACIÓN	Código:GA01-P06
		Versión: Inicial
		Página 12 de 12

El Coordinador del Grupo de Trabajo de Contratación firma la comunicación para ser remitida al supervisor del contrato, convenio, orden de compra derivada de acuerdo marco o comunicación de aceptación de la oferta.

7.4.3 Enviar la comunicación al supervisor

El abogado líder del proceso de contratación se encarga de realizar el envío de la comunicación de información al supervisor suscrito por el Coordinador del Grupo de Trabajo de Contratación, con copia de los documentos que le permitan al supervisor realizar el debido seguimiento a las actividades posteriores a la liquidación contractual.

7.5 ETAPA 5: PUBLICAR EN EL SECOP I Y II

7.5.1 Remisión de documentos para publicación

El abogado líder del proceso de contratación remite los documentos de liquidación, al Servidor público o contratista encargado de la publicación.

7.5.2 Realizar publicación de documentos en la plataforma SECOP

El Servidor público o contratista encargado de la publicación, ingresa a la plataforma de SECOP I y realiza la publicación de los documentos relacionados en esta etapa contractual.

Nota 3: Para el SECOP II, el servidor encargado de realizar la publicación será el abogado líder del proceso.

8 DOCUMENTOS RELACIONADOS

GA01-I02 Manual de Contratación

GA01-P04 Procedimiento Etapa de Contratación

GA01-P05 Procedimiento Etapa de Ejecución

Documentos que den cuenta de la ejecución y terminación contractual.

Documentos, guías y manuales expedidos por CCE.

9 RESUMEN CAMBIOS RESPECTO A LA ANTERIOR VERSIÓN

Creación documento

Fin documento